


Instruktion till Startljus

Montera stativet och startljus. (se bilder)
Placera ljuset på höger sida i tävlingsvägens riktning, gärna en bit fram då det syns bättre på längre avstånd.



Anslut spänningsförsörjningskontakten på ljusets undersida, se bild.



Ljuset start upp och ställer in tiden automatiskt.

Vänd på sidan.

Tävlingsservice


Åke Olsson: 070-787 63 54, 073-506 83 70

Skogskullevägen 15, 610 20 Kimstad

Vänta tills startljuset synkat upp.



När startljuset är synkat lyser ■ (Kolon mellan siffrorna)...



Glöm ej kolla att manuella klockorna visar samma tid som startljuset.

Nu är ni klara för start....

Tävlingsservice

Åke Olsson: 070-787 63 54, 073-506 83 70

Skogskullevägen 15, 610 20 Kimstad

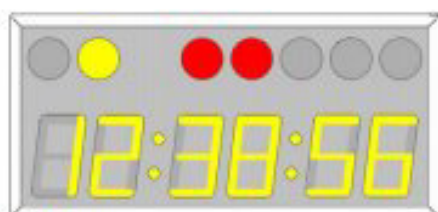
Hur startljuset fungerar.



30 Kvar



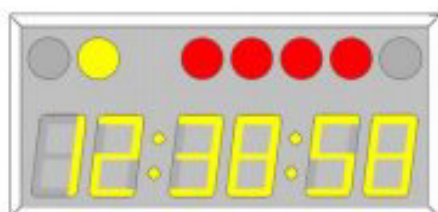
5 Kvar



4 Kvar



3 Kvar



2 Kvar



1 Kvar



Kör

Tävlingsservice

Åke Olsson: 070-787 63 54, 073-506 83 70

Skogskullevägen 15, 610 20 Kimstad